

АНАЛИЗ РЕЗУЛЬТАТОВ ВСЕРОССИЙСКИХ ПРОВЕРОЧНЫХ РАБОТ - 2023

В целях определения уровня сформированности учебных достижений обучающихся начального, основного, среднего общего образования, в соответствии с приказом Федеральной службы по надзору от 23.12.2023 года №1282 «О проведении Федеральной службой по надзору в сфере образования и науки мониторинга качества подготовки обучающихся общеобразовательных организаций в форме всероссийских проверочных работ в 2023 году», на основании приказа директора МОУ «Гимназия № 7» от 28.02.2023 г. №76 «Об участии во всероссийских проверочных работах в 2023 году», руководствуясь графиком и порядком проведения ВПР в 2023 году с 15.03.2023 по 20.05.2023 проведен мониторинг качества подготовки обучающихся в форме всероссийских проверочных работ.

Назначение ВПР – осуществление мониторинга системы образования, в том числе мониторинга уровня подготовки обучающихся в соответствии с федеральными государственными образовательными стандартами; совершенствование преподавания учебных предметов и повышения качества образования в образовательных организациях.

ВПР в 4-х классах по русскому языку, математике, окружающему миру, в 5, 6, 7, 8-х классах проводились по русскому языку, математике, истории, биологии, географии, окружающему миру, обществознанию, физике, химии, английскому языку с целью оценить уровень общеобразовательной подготовки обучающихся 5,6,7,8-х классов в соответствии с требованиями ФГОС ООО. При этом проверочные работы по русскому языку и математике в 6-8-х классах, по английскому языку в 7-х классах проводятся для всех обучающихся. Проверочные работы по биологии, истории, географии, обществознанию в 6-8-х классах, по физике в 7-8-х классах, по химии в 8-х классах проводятся на основе случайного выбора. В 5-х классах проверочные работы по предметам «Русский язык», «Математика», «История», «Биология» проводятся для всех обучающихся параллели. ВПР в 11 классах проводятся по тем предметам, которые не выбраны для сдачи в форме единого государственного экзамена.

ВПР позволяют осуществить диагностику достижения предметных и метапредметных результатов, в том числе уровень универсальных учебных действий (УУД) и овладения межпредметными понятиями, оценить личностные результаты обучения.

Результативность по итогам Всероссийских проверочных работ в 4-х классах (русский язык)

Класс	Успеваемость	Качество	Соответствие годовой отметке (в %)	Ниже годовой (в %)	Выше годовой (в %)
4а	100%	83 %	86,6%	3,33%	10%
4б	100 %	85,8%	68,76%	25%	6,26%

4В	100 %	72,22 %	84,6 %	3,8 %	11,6 %
4Г	100 %	76,47%	88,23%	5,88%	5,88%
4Д	100 %	57,14%	64%	28%	8%
4Е	100%	51,43%	85,7%	8,57%	5,71
4Ж	100%	66,7%	76,7%	20%	3,3%
4З	100%	85,7%	68,75%	25%	6,25%

**Результативность по итогам Всероссийских проверочных работ
в 4-х классах (математика)**

Класс	Успеваемость	Качество	Соответствие годовой отметке (в %)	Ниже годовой (в %)	Выше годовой (в %)
4а	100%	84%	82,3%	-	17,6%
4б	100%	75,14 %	70,3 %	18%	5,3%
4в	100%	66,67 %	80 %	11,4%	8,6%
4г	100%	87,8 %	72,72 %	3,03 %	24,24%
4д	100%	90,32%	87%	9,67%	3,22%
4е	100%	65,71%	82,3%	5,14%	2,94%
4ж	100%	77,14 %	71,4 %	14,3%	14,3%
4з	100%	93,5%	61,3%	32,5%	6,2%

**Результативность по итогам Всероссийских проверочных работ
в 4-х классах (окружающий мир)**

Класс	Успеваемость	Качество	Соответствие годовой отметке (в %)	Ниже годовой (в %)	Выше годовой (в %)
4а	100%	96%	78,7%	-	21,2%
4б	100%	92,4%	60,4%	31,2%	5,2%
4в	100%	80,56 %	74,2 %	22,6 %	3,2%
4г	100%	90,3%	74,1 %	19,3%	6,5 %
4д	100%	96 %	60 %	0 %	40 %
4е	100%	68,57%	82,1%	10,7%	7,14%
4ж	100%	93,5%	61,3%	32,5%	6,2%
4з	100%	93,3%	67,9	31,04	1,06

Результаты ВПР обучающихся 5-х классов по русскому языку

Класс	Оценка «5»	Оценка «4»	Оценка «3»	Оценка «2»	% качества	% подтверждения годовых оценок
5а	5	18	7	0	76,6	93,33
5б	5	15	7	1	71,4	82,14
5в	7	13	7	0	74	77,8
5г	4	9	9	0	59	81,8
5д	5	12	6	0	74	78,26
5е	8	15	5	1	79,31	72,41
5ж	10	10	7	0	74	88,88
Итого:	44	92	48	2	73,1	82,08

Результаты ВПР обучающихся 5-х классов по математике

Класс	Оценка «5»	Оценка «4»	Оценка «3»	Оценка «2»	% качества	% подтверждения годовых оценок
-------	---------------	---------------	---------------	---------------	------------	-----------------------------------

5а	9	12	10	0	67,7	90,32
5б	6	16	5	0	81,5	81,5
5в	6	12	6	0	75	79,1
5г	8	9	4	2	74	82,6
5д	6	10	7	0	69,5	87
5е	7	18	3	1	86,2	89,6
5ж	8	10	4	0	81,8	91
Итого:	50	87	39	3	76,5	86,03

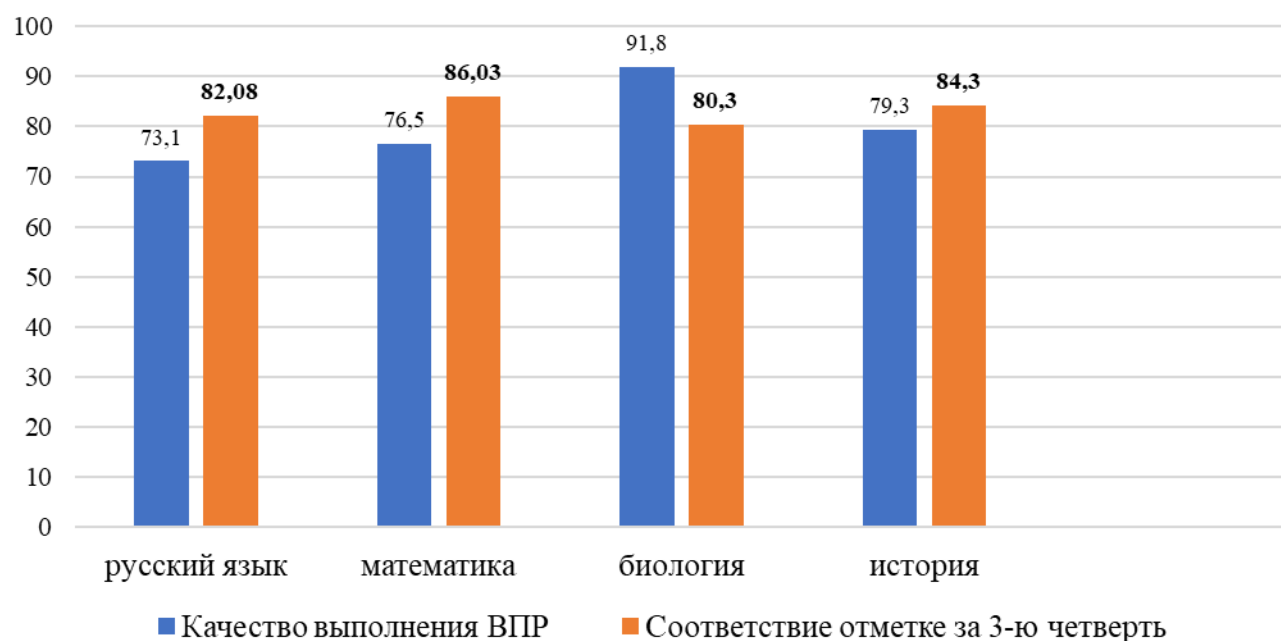
Результаты ВПР обучающихся 5-х классов по биологии

Класс	Оценка «5»	Оценка «4»	Оценка «3»	Оценка «2»	% качества	% подтверждения годовых оценок
5а	7	18	3	0	89,2	82,1
5б	8	20	1	0	96,5	82,7
5в	11	12	4	0	85,1	77,8
5г	4	13	5	0	77,2	77,3
5д	11	14	1	0	96,1	84,6
5е	8	16	0	0	100	79,2
5ж	11	15	1	0	96,3	77,8
Итого:	60	108	15	0	91,8	80,3

Результаты ВПР обучающихся 5-х классов по истории

Класс	Оценка «5»	Оценка «4»	Оценка «3»	Оценка «2»	% качества	% подтверждения годовых оценок
5а	4	16	8	1	69	79,3
5б	3	17	9	0	69	89,6
5в	11	10	8	0	72,4	72,4
5г	8	17	1	0	96,1	88,5
5д	5	13	6	0	75	87,5
5е	11	9	4	0	83,3	83,3
5ж	13	13	2	0	92,8	89,3
Итого:	55	95	38	1	79,3	84,3

Соотношение качества выполнения ВПР и соответствия отметок за 3-ю четверть (5-е классы)



Результаты ВПР обучающихся 6-х классов по русскому языку

Класс	Оценка «5»	Оценка «4»	Оценка «3»	Оценка «2»	% качества	% подтверждения годовых оценок
6а	3	14	12	1	56,7	80
6б	4	14	12	1	58	87
6в	3	6	13	3	36	68
6г	6	14	12	1	60,6	87,8
6д	6	13	12	1	59,3	87,5
6е	7	17	7	1	75	90,6
Итого:	29	78	68	8	58,5	84,15

Результаты ВПР обучающихся 6-х классов по математике

Класс	Оценка «5»	Оценка «4»	Оценка «3»	Оценка «2»	% качества	% подтверждения годовых оценок
6а	6	13	6	0	76	92
6б	3	16	8	0	70,3	85,2
6в	2	14	8	1	64	92
6г	4	8	13	1	46	84,6
6д	4	14	12	0	60	83,3
6е	6	20	4	1	83,8	87
Итого:	25	85	51	3	67	87,2

Результаты ВПР обучающихся 6-х классов по истории

Класс	Оценка «5»	Оценка «4»	Оценка «3»	Оценка «2»	% качества	% подтверждения годовых оценок
6б	10	11	4	0	84	96
6в	5	19	4	1	82,7	65,5
6е	13	12	10	0	71,4	85,7
Итого:	28	42	18	1	78,6	82,4

Результаты ВПР обучающихся 6-х классов по биологии

Класс	Оценка «5»	Оценка «4»	Оценка «3»	Оценка «2»	% качества	% подтверждения годовых оценок
6а	12	14	3	0	89,6	89,6
6г	9	15	3	0	88,9	88,9
6е	17	15	2	0	94,1	88,2
Итого:	38	44	8	0	91,1	89

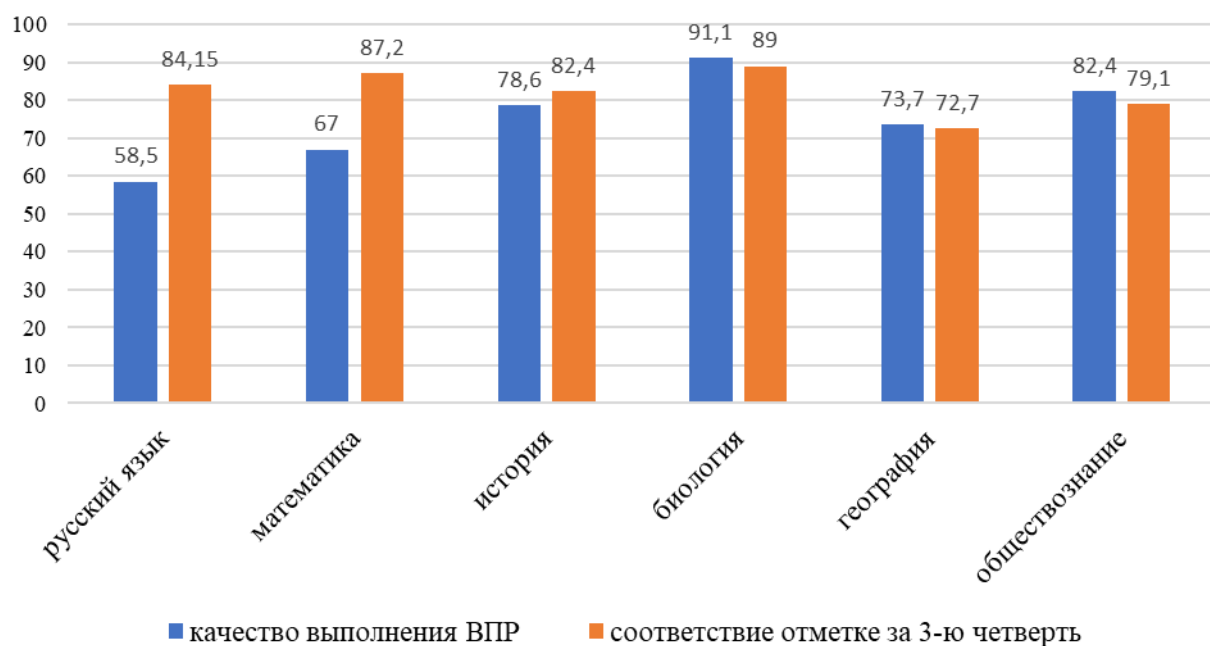
Результаты ВПР обучающихся 6-х классов по географии

Класс	Оценка «5»	Оценка «4»	Оценка «3»	Оценка «2»	% качества	% подтверждения годовых оценок
6б	4	16	3	0	87	78,2
6в	3	11	10	0	58,3	79,2
6д	6	19	8	0	75,7	72,7
Итого:	13	46	21	0	73,7	72,7

Результаты ВПР обучающихся 6-х классов по обществознанию

Класс	Оценка «5»	Оценка «4»	Оценка «3»	Оценка «2»	% качества	% подтверждения годовых оценок
6а	8	17	6	0	80,6	80,6
6г	10	15	5	0	83,3	76,7
6д	10	15	5	0	83,3	80
Итого:	28	47	16	0	82,4	79,1

Соотношение качества выполнения ВПР и соответствия отметок за 3-ю четверть (6-е классы)



Результаты ВПР обучающихся 7-х классов по русскому языку

Класс	Оценка «5»	Оценка «4»	Оценка «3»	Оценка «2»	% качества	% подтверждения годовых оценок
7а	8	14	10	0	68,7	93,75
7б	5	21	3	1	86,6	83
7в	1	12	12	4	44,8	86,2

7г	2	14	8	2	61,5	88,46
7д	6	13	12	1	59,3	87,5
Итого:	22	74	45	8	64,4	88

Результаты ВПР обучающихся 7-х классов по математике

Класс	Оценка «5»	Оценка «4»	Оценка «3»	Оценка «2»	% качества	% подтверждения годовых оценок
7а	3	18	10	1	65,6	78,1
7б	6	15	8	0	72,4	82,75
7в	0	15	12	2	51,7	93,1
7г	3	11	10	2	53,8	84,6
7д	8	15	7	1	74,2	80,6
Итого:	20	74	47	6	64	83,7

Результаты ВПР обучающихся 7-х классов по истории

Класс	Оценка «5»	Оценка «4»	Оценка «3»	Оценка «2»	% качества	% подтверждения годовых оценок
7а	7	16	9	0	71,8	81,2
7д	7	17	7	0	70,6	87,1
Итого:	14	33	16	0	71,2	84,1

Результаты ВПР обучающихся 7-х классов по биологии

Класс	Оценка «5»	Оценка «4»	Оценка «3»	Оценка «2»	% качества	% подтверждения годовых оценок
7б	17	10	0	0	100	77,77
7в	17	12	0	0	100	75,86
Итого:	34	22	0	0	100	76,78

Результаты ВПР обучающихся 7-х классов по географии

Класс	Оценка «5»	Оценка «4»	Оценка «3»	Оценка «2»	% качества	% подтверждения годовых оценок
7в	4	13	6	1	70,83	83,3
Итого:	4	13	6	1	70,83	83,3

Результаты ВПР обучающихся 7-х классов по обществознанию

Класс	Оценка «5»	Оценка «4»	Оценка «3»	Оценка «2»	% качества	% подтверждения годовых оценок
7б	20	12	0	0	100	78,1
7г	4	15	9	0	67,8	75
Итого:	24	27	9	0	84	76,7

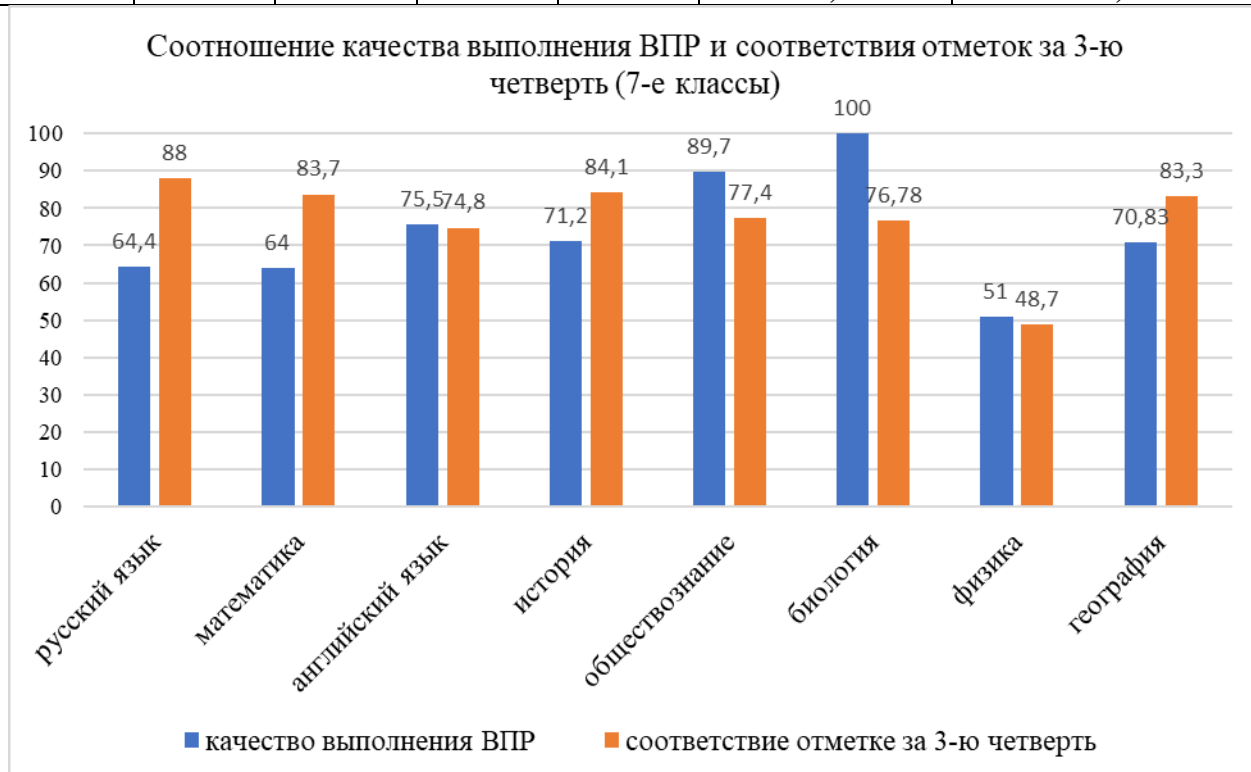
Результаты ВПР обучающихся 7-х классов по физике

Класс	Оценка «5»	Оценка «4»	Оценка «3»	Оценка «2»	% качества	% подтверждения годовых оценок
7а	8	22	1	0	96,7	74,2
7г	3	13	9	0	64	80
7д	5	17	5	0	81,5	77,8
Итого:	16	52	15	0	80,7	77,4

Результаты ВПР обучающихся 7-х классов по английскому языку

Класс	Оценка «5»	Оценка «4»	Оценка «3»	Оценка «2»	% качества	% подтверждения годовых оценок
7а	7	15	9	0	71	77,4
7б	10	14	4	0	85,7	75
7в	1	17	2	2	81,8	77,3
7г	4	12	6	4	61,5	65,4
7д	5	14	4	1	79,1	79,1

Итого:	27	72	25	7	75,5	74,8
---------------	-----------	-----------	-----------	----------	-------------	-------------



Результаты ВПР обучающихся 8-х классов по русскому языку

Класс	Оценка «5»	Оценка «4»	Оценка «3»	Оценка «2»	% качества	% подтверждения годовых оценок
8а	2	8	14	2	38,5	84,6
8б	3	18	8	0	72,4	79,3
8в	2	10	14	2	42,8	85,7
8г	1	13	7	1	63,6	81,8
8д	2	14	9	1	61,5	80,77
Итого:	10	63	52	6	55,7	82,4

Результаты ВПР обучающихся 8-х классов по математике

Класс	Оценка «5»	Оценка «4»	Оценка «3»	Оценка «2»	% качества	% подтверждения годовых оценок
8а	2	12	8	2	58,3	79,1
8б	2	16	5	0	78,2	91,3
8в	1	11	16	0	42,8	89,3
8г	3	7	11	0	47,6	85,7
8д	4	11	6	1	68,2	86,3
Итого:	12	57	46	3	58,4	86,44

Результаты ВПР обучающихся 8-х классов по истории

Класс	Оценка «5»	Оценка «4»	Оценка «3»	Оценка «2»	% качества	% подтверждения годовых оценок
8а	13	9	2	0	91,6	79,1
8д	2	13	10	0	60	72
Итого:	15	22	12	0	75,8	75,5

Результаты ВПР обучающихся 8-х классов по биологии

Класс	Оценка «5»	Оценка «4»	Оценка «3»	Оценка «2»	% качества	% подтверждения годовых оценок
8а	2	12	8	2	58,3	79,1
8б	2	16	5	0	78,2	91,3
8в	1	11	16	0	42,8	89,3
8г	3	7	11	0	47,6	85,7
8д	4	11	6	1	68,2	86,3
Итого:	12	57	46	3	58,4	86,44

8в	0	7	17	3	25,9	81,48
Итого:	0	7	17	3	25,9	81,48

Результаты ВПР обучающихся 8-х классов по географии

Класс	Оценка «5»	Оценка «4»	Оценка «3»	Оценка «2»	% качества	% подтверждения годовых оценок
8в	1	10	11	0	50	86,3
8г	1	10	8	0	57,9	68,4
Итого:	2	20	19	0	53,95	78

Результаты ВПР обучающихся 8-х классов по обществознанию

Класс	Оценка «5»	Оценка «4»	Оценка «3»	Оценка «2»	% качества	% подтверждения годовых оценок
8б	1	19	7	0	74	77,8
Итого:	1	19	7	0	74	77,8

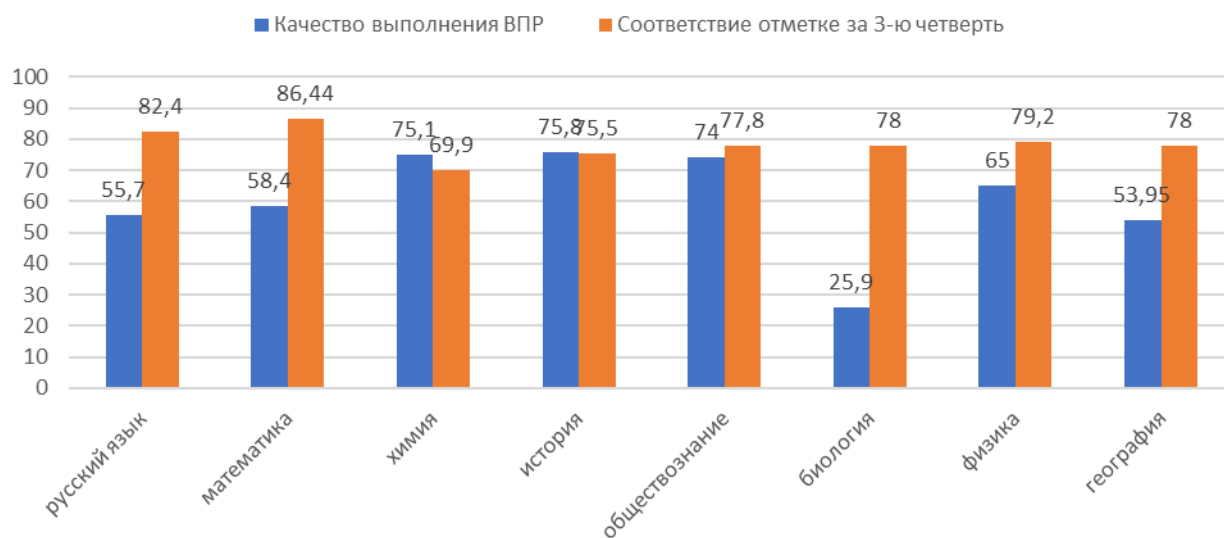
Результаты ВПР обучающихся 8-х классов по физике

Класс	Оценка «5»	Оценка «4»	Оценка «3»	Оценка «2»	% качества	% подтверждения годовых оценок
8б	4	20	7	0	77,4	77,4
8д	2	9	10	0	52,4	81
Итого:	6	29	17	0	65	79,2

Результаты ВПР обучающихся 8-х классов по химии

Класс	Оценка «5»	Оценка «4»	Оценка «3»	Оценка «2»	% качества	% подтверждения годовых оценок
8а	4	14	7	1	69,2	73,1
8г	4	13	4	0	81	66,7
Итого:	8	27	11	1	75,1	69,9

Соотношение качества выполнения ВПР и соответствия отметок за 3-ю четверть (8-е классы)



В 11-х классах мониторинг был проведен по предметам: биология, физика, химия, история, английский язык.

Результаты ВПР обучающихся 11-х классов по биологии

Количество	Оценка	Оценка	Оценка	Оценка	% качества	% подтверждения
------------	--------	--------	--------	--------	------------	-----------------

участников	«5»	«4»	«3»	«2»		годовых оценок
18	12	6	0	0	100	83,33
Итого:	12	6	0	0	100	83,33

Результаты ВПР обучающихся 11-х классов по истории

Количество участников	Оценка «5»	Оценка «4»	Оценка «3»	Оценка «2»	% качества	% подтверждения годовых оценок
17	9	7	1	0	94,1	82,35
Итого:	9	7	1	0	94,1	82,35

Результаты ВПР обучающихся 11-х классов по английскому языку

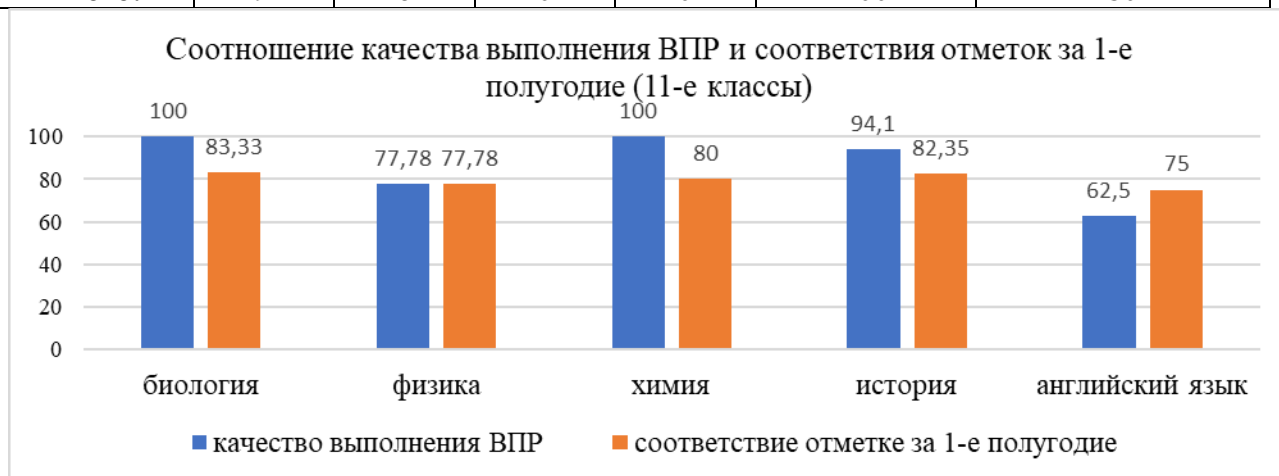
Количество участников	Оценка «5»	Оценка «4»	Оценка «3»	Оценка «2»	% качества	% подтверждения годовых оценок
8	1	4	3	0	62,5	75
Итого:	1	4	3	0	62,5	75

Результаты ВПР обучающихся 11-х классов по физике

Количество участников	Оценка «5»	Оценка «4»	Оценка «3»	Оценка «2»	% качества	% подтверждения годовых оценок
18	3	11	4	0	77,78	77,78
Итого:	3	11	4	0	77,78	77,78

Результаты ВПР обучающихся 11-х классов по химии

Количество участников	Оценка «5»	Оценка «4»	Оценка «3»	Оценка «2»	% качества	% подтверждения годовых оценок
15	9	6	0	0	100	80
Итого:	9	6	0	0	100	80



Проведя качественный и количественный анализ, можно сделать выводы по итогам ВПР:

1. Результаты ВПР по большинству предметов в основном подтвердили результаты за предыдущий учебный период.
2. Самое низкое качество знаний и успеваемость по результатам ВПР наблюдается в 6-х классах по русскому языку, в 7-х классах по физике, в 8х классах по русскому языку, математике, географии, биологии. По биологии показатель качества знаний соответствует удовлетворительному уровню (29,5%).

3. На основании анализа качества выявлена стабильность результатов в 6-х классах по всем предметам, хороший уровень сохранности знаний у учащихся 5-х классов по всем предметам.

4. У учащихся недостаточно сформированы следующие УУД: умения анализировать прочитанное, умения строить ответ согласно инструкции, умение устанавливать причинно-следственные связи, умения извлекать информацию из таблицы, графика, умения применять полученные знания на практике.

Исходя из выявленных проблем, учителям предметникам рекомендовано:

- руководствоваться в организации образовательного процесса требованиями ФГОС ООО и СОО к личностным, метапредметным и предметным результатам освоения основной образовательной программы основного и среднего общего образования;

- изучить нормы и систему оценивания в соответствии с планируемыми результатами ФГОС по предмету;

- формировать у учащихся способность применять полученные знания для решения разнообразных задач учебного и практического характера средствами учебного предмета;

- проанализировать результаты ВПР и провести поэлементный анализ уровня достижения планируемых результатов обучения, установить дефициты в овладении базовыми знаниями и умениями, как для каждого учащегося, так и для класса в целом и внести корректировки в рабочие программы по учебному предмету, запланировав сопутствующее повторение данных тем;

- с учащимися, показавшими низкий уровень выполнения диагностической работы, организовать индивидуальные, групповые занятия по отработке тем, условно определенных как «дефицитные».

Руководителям научно-методических кафедр:

- провести анализ ВПР, по результатам анализа спланировать в 2022-2023 учебном году коррекционную работу по устранению выявленных проблем;

- провести групповые и индивидуальные консультации по контрольно-измерительным материалам ВПР по всем предметам;

- провести обмен опытом по подготовке к ВПР на заседаниях НМК, разработать рекомендации по подготовке к выполнению отдельных заданий ВПР.